


CONOCE NUESTRO INSTRUCTIVO DE PAGOS

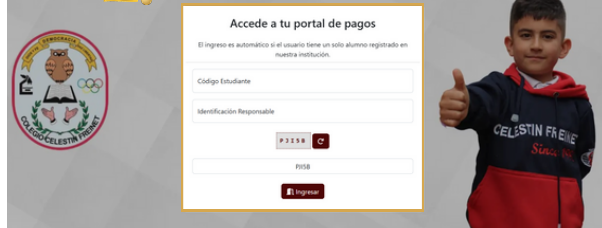
Incorporamos un instructivo para que realices tus pagos en línea de forma fácil y segura.

SIGUE LOS SIGUIENTES PASOS PARA REALIZAR TUS PAGOS POR LA PLATAFORMA PSE

Ingresa a nuestro sitio web
www.celestinfreinetsoacha.edu.co



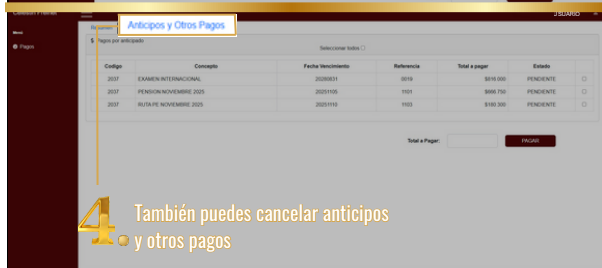
1. Selecciona el botón de Pago



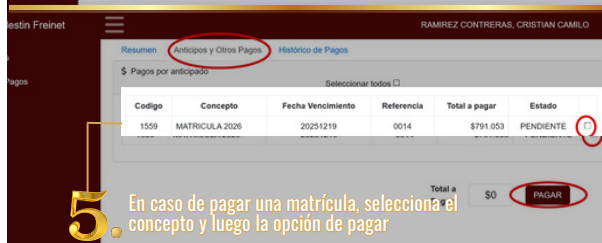
2. Registra el código del estudiante, número de cédula del responsable de pago y código de verificación



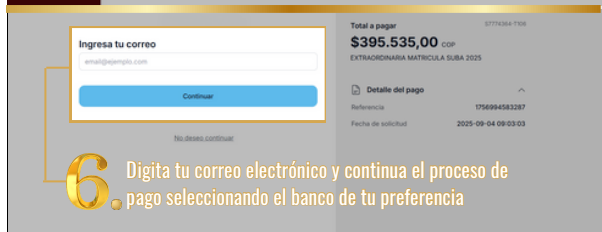
3. Selecciona uno o más conceptos que desees pagar



4. También puedes cancelar anticipos y otros pagos



5. En caso de pagar una matrícula, selecciona el concepto y luego la opción de pagar



6. Digita tu correo electrónico y continua el proceso de pago seleccionando el banco de tu preferencia

¡ Y LISTO !

Recuerda:

El colegio recibe pagos a través de los siguientes canales.



Banco

Visita las oficinas del Banco de Bogotá presentando en físico el recibo de pago



Datáfono

Acércate a nuestras instalaciones y realiza tu pago directamente en la tesorería. Aceptamos pagos con tarjeta de crédito, débito y a través de enlace Nequi.

Nota: Verifica en el historial de pagos que la transacción se haya realizado con éxito (consulta en el punto 3).

Recomendación: Guarda el comprobante de pago en caso de requerir un reclamo